

LESSON 1

The Accident

၁။ ဝေါဟာရများ

Passage

accident	n	ကားတိုက်မှု၊ မတော်တဆ	road	ရိုး(ဒ်)	n	လမ်း၊ လမ်းမ
အဲက်(ခ်)ဆစ်ဒန်(ထ်)		ဖြစ်ပွားမှု၊ မတော်တဆ ထိခိုက်ဒဏ်ရာရမှု	will	ဝစ်(လ်) modal v		— မည်၊ — လိမ့်မည်
first	ဖား(စ်ထ်) det	အစ၊ ပထမ	hit	ဟစ်(ထ်)	v	၁။ တိုက်သည်၊ ဆောင့်သည် ၂။ တိုက်မိသည်
picture	ပစ်(ခ်)ချား n	ရုပ်ပုံ	woman	ဝတ်မန်း(န်)	n	မိန်းမ၊ အမျိုးသမီး
remember	ရစ်မင်းမ်ဘား v	မှတ်မိသည်၊ အမှတ်ရသည်၊ သတိရသည်	pavement	ပေး(ဗ်)မန်(ထ်)	n	လူသွားစင်္ကြံ၊ ပလက်ဖောင်း
can	ကင်(န်) modal v	(လုပ်)နိုင်သည်၊ (လုပ်)တတ်သည်	shout	ရှောက်(ထ်)	v	အော်ပြောသည်
policeman	n	ရဲတပ်ဖွဲ့ဝင်အမျိုးသား၊ ရဲသား	hear	ဟီးယား	v	ကြားသည်
ပိုလီး(စ်)မန်း(န်)			now	နောင်း	adv	ယခု၊ အခု
duty	ဂျူးတီ n	တာဝန်၊ ဝတ္တရား	ground	ဂရောင်း(န်ဒ်)	n	မြေပြင်
bicycle	n	စက်ဘီး	too	တူး	adv	လည်း၊ လည်းပဲ
ဘိုင်ဆစ်ကား(လ်)			side	ဆိုက်(ဒ်)	n	ဘေး
very	ဗက်ရီး adv	အလွန်၊ သိပ်	door	ဒေါ	n	တံခါး
hurry	ဟတ်ရီ n	အလောတကြီး၊ ကတိုက်ကရိုက်ဖြစ်ခြင်း	open	အိုးပန်း(န်)	adj	ဖွင့်သော၊ ပွင့်သော
		v လောသည်	driver	ဒရိုက်ဗာ	n	ယာဉ်မောင်း
lesson	လက်ဆင်(န်) n	၁။ စာသင်ချိန်၊ သင်တန်း	street	စထရီး(ထ်)	n	(မြို့၊ ရွာ) လမ်း၊ လမ်းမ
		ချိန်၊ သင်တန်း ၂။ သင်ခန်းစာ	speak	စပီး(ခ်)	v	စကားပြောသည်၊ ခေါ်သည်
late	လိတ်(ထ်) adj	နောက်ကျသော	shop	ရှော့(ပ်)	n	ဆိုင်၊ ဈေးဆိုင်
		adv အချိန်လွန်မှ	telephone	တက်လစ်ဖုန်း(န်)	n	တယ်လီဖုန်း၊ ဖုန်း
head	ဟက်(ဒ်) n	ဦးခေါင်း၊ ခေါင်း	phone	ဖုန်း(န်)	n	telephone ၏ အတိုကောက်
down	ဒေါင်း(န်) adv	အောက်သို့	soon	ဆူး(န်)	adv	မကြာမီ
up	အတ်(ပ်) adv	အပေါ်သို့ (မော့သည်၊ မြှောက်သည်)	ambulance	အင်း(မ်)ဗယာလန်(စ်)	n	လူနာတင်ကား
hand	ဟင်း(န်ဒ်) n	လက်	then	သင်း(စ်)	adv	ထို့နောက်၊ ပြီးနောက်
but	ဘတ်(ထ်) conj	သို့သော်	hospital	ဟော့စပစ်တရီ(လ်)	n	ဆေးရုံ
stop	စတော့(ပ်) v	ရပ်တန့်သည်				

Exercises

finish	ဖစ်နစ်(ရှ်)	v	အဆုံးသတ်သည်၊ ပြီးဆုံးသည်	on	အွန်(န်)	prep	အပေါ်မှာ
at	အဲက်(ထ်)	prep	၌၊ မှာ၊ တွင်၊ ဝယ်			adv	(အလုပ်)ဝင်သည်၊ တာဝန်ချိန်ဖြစ်သည်

in	အင်(န်)	prep	အထဲမှာ၊ အနေဖြင့်	behind	adv, prep	နောက်က၊ နောက်မှာ
of	အော့(ဗ်)	prep	၏			ဘစ်ဟိုင်း(န်ဒ်)
to	တူ	prep	သို့	o'clock	adv	(၁ နာရီမှ ၁၂ နာရီ ထိုး
for	ဖော်	prep	ရန်၊ အတွက်			နာရီကို ဖော်ပြရန် သုံးသည့်
this	သစ်(စ်)	det	ဤ			စကား) — ချက်တီး၊
		pron	ဤဟာ			— ထိုး
bottle	ဘော့တု(လ်)	n	ပုလင်း	nine o'clock	n	ကိုးနာရီထိုး
hitting	ဟစ်ထင်း(ဂ်)	n	ထုခြင်း၊ ရိုက်ခြင်း	over	adv	အဆုံးတိုင်၊ အပြီးသတ်လျက်
ruler	ရူးလား	n	ပေတံ၊ မျဉ်းတံ	is over		ပြီးဆုံးသည်
measuring		n	တိုင်းတာခြင်း	aloud	adv	အသံထွက်၍
	မက်ရှာရင်း(ဂ်)			spell	v	စာလုံးပေါင်းသည်
drawing	ဒရော့အင်း(ဂ်)	n	ပုံဆွဲခြင်း	silent	adj	အသံ မထွက်ရသော
straight	စထရိုတ်(ထ်)	adj	ဖြောင့်တန်းသော	game	n	ကစားနည်း
saw	ဆော	n	လွှ	friend	n	မိတ်ဆွေ၊ သူငယ်ချင်း
wood	ဝုတ်(ဒ်)	n	သစ်သား	which	det	ဘယ်၊ ဘာ၊ မည်သည့်
half	ဟား(ဖ်)	n	ထက်ဝက်၊ တစ်ဝက်			— နည်း
past	ပါး(စ်ထ်)	prep	(နာရီ) ထိုးပြီး၊ ကျော်	eraser	n	ခဲဖျက်
half past eight			ရှစ်နာရီခွဲ	left	adj, adv	ဘယ်ဘက်တွင် ရှိသော
bus	ဘတ်(စ်)	n	ခရီးသည်တင် မော်တော်			n ဘယ်ဘက်
			ကား၊ ဘတ်စကား	right	adj, adv	၁။ ညာဘက်တွင် ရှိသော
truck	ထရတ်(ခ်)	n	ကုန်တင်ကား			၂။ မှန်သော
school	စကူး(လ်)	n	စာသင်ကျောင်း၊ ကျောင်း			n ညာဘက်

၂။ စကားလုံးတွဲများ

Passage



look at	ကြည့်သည်	on the phone	IDM	တယ်လီဖုန်းပြောနေသည်
looking at	ကြည့်နေသည်	in a hurry	IDM	အလျင်စလို၊ မြန်မြန်
at eight-thirty	ရှစ်နာရီခွဲတွင်	in the road		လမ်းထဲမှာ
on duty	IDM တာဝန်ချိန်	in the street		လမ်းထဲမှာ
is on duty	တာဝန်ချိန်ဖြစ်သည်၊	in the car		ကားထဲမှာ
	တာဝန်ကျနေသည်	in the shop		ဆိုင်ထဲမှာ
on a bicycle	စက်ဘီးပေါ်တွင် (စက်ဘီး	in an ambulance		လူနာတင်ကားတစ်စီးထဲမှာ
	ဖြင့်)	in hospital		ဆေးရုံမှာ
on the bicycle	စက်ဘီးပေါ်တွင် (စက်ဘီး	the door of the car		ကားတံခါး
	ဖြင့်)	shouting to the boy		လူကလေးကို အော်ပြော
on the pavement	ပလက်ဖောင်းပေါ်တွင်			သည်
on the ground	မြေပြင်ပေါ်တွင်	speaking to the boy		လူကလေးကို ခေါ်နေသည်
on its side	ဘေးစောင်းလဲနေသော	late for school		ကျောင်းနောက်ကျသော
on the telephone	IDM တယ်လီဖုန်းပြောနေသည်			

Exercises

for milk	နွားနို့အတွက်	at school	ကျောင်းတွင်
for ink	မင်အတွက်	on the bus	ဘတ်စကားပေါ်တွင်
for cutting	ဖြတ်ရန်အတွက်၊ လှီးရန်အတွက်	behind a truck	ကုန်တင်ကားတစ်စီးနောက်တွင်
for hitting	ထုရန်အတွက်၊ ရိုက်ရန်အတွက်	In which hand	မည်သည့်လက်ထဲမှာနည်း။
for measuring	တိုင်းတာရန်အတွက်	in your left hand	သင်၏ ဘယ်လက်ထဲမှာ
for drawing	ပုံဆွဲရန်အတွက်	in my right hand	ကျွန်ုပ်၏ ညာဘက်ထဲမှာ
at half past eight	ရှစ်နာရီခွဲတွင်	For whom	မည်သူ့အတွက်နည်း။

၃။ ပြဋ္ဌာန်းစာအုပ်ပါ ဖတ်ရန်စာနှင့် လေ့ကျင့်ခန်းများ

1 Look at the pictures and read. Try to remember the pictures.
ရုပ်ပုံများကို ကြည့်၍ ဖတ်ပါ။ ရုပ်ပုံများကို မှတ်မိအောင် ကြိုးစားပါ။



Look at the first picture.
ပထမရုပ်ပုံကို ကြည့်ပါ။
What can you see?
သင် ဘာမြင်ရသလဲ။
A policeman is on duty.
ရဲသားတစ်ဦး တာဝန်ကျနေသည်။
A boy is on a bicycle.
လူကလေးတစ်ယောက် စက်ဘီးစီးလာသည်။
He is in a hurry.
သူသည် အလျင်စလို ဖြစ်နေသည်။
His lesson is at eight-thirty.
သူ၏ စာသင်ချိန်သည် ရှစ်နာရီခွဲမှာ ဖြစ်သည်။
He is very late.
သူ အလွန် နောက်ကျနေသည်။
His head is down.
သူ၏ ခေါင်းကို ငုံ့ထားသည်။

Now what can you see?
ယခု သင် ဘာမြင်ရသလဲ။
The boy is not on the bicycle.
လူကလေး စက်ဘီးပေါ်မှာ မရှိတော့ပါ။
He is on the ground.
သူ မြေပြင်ပေါ်မှာ လဲနေသည်။
The bicycle is on the ground, too.
စက်ဘီးလည်း မြေပြင်ပေါ်မှာ လဲနေသည်။
It is on its side.
၎င်းသည် ဘေးစောင်း လဲနေသည်။
The door of the car is open.
ကားတံခါး ပွင့်နေသည်။
The driver is not in the car.
ယာဉ်မောင်းသည် ကားထဲမှာ မရှိတော့ပါ။
He is in the street.
သူသည် လမ်းထဲမှာ ရောက်နေပြီ။

He cannot see the policeman.
 သူသည် ရဲသားကို မမြင်နိုင်ပါ။
 The policeman's hand is up but the boy
 is not stopping.
 ရဲသားက လက်ကို မြှောက်ထားသည်။ သို့သော်
 လူကလေးက မရပ်ပါ။
 A car is in the road.
 ကားတစ်စီး လမ်းထဲမှာ ရှိနေသည်။
 The boy will hit the car.
 လူကလေး ကားကို ဝင်တိုက်တော့မည်။
 A woman is on the pavement.
 မိန်းမကြီးတစ်ယောက် ပလက်ဖောင်းပေါ်မှာ ရှိနေသည်။
 She is shouting to the boy but he does
 not hear her.
 သူမက လူကလေးကို အော်ပြောနေသည်။
 သို့သော် သူသည် သူမကို မကြားပါ။

He is looking at the boy.
 သူသည် လူကလေးကို ကြည့်နေသည်။
 The woman is not on the pavement.
 မိန်းမကြီးသည် ပလက်ဖောင်းပေါ်မှာ မရှိတော့ပါ။
 She is in the street.
 သူမသည် လမ်းထဲမှာ ရောက်နေပြီ။
 She is speaking to the boy.
 သူမသည် လူကလေးကို အော်ပြောနေသည်။
 The policeman is in the shop.
 ရဲသားသည် ဆိုင်ထဲမှာ ရှိနေသည် (ရောက်နေပြီ)။
 He is on the telephone.
 သူသည် တယ်လီဖုန်းဆက်နေသည်။
 Soon the boy will be in an ambulance.
 လူကလေးသည် မကြာမီ လူနာတင်ကားထဲသို့ ရောက်သွား
 လိမ့်မည်။
 Then he will be in hospital.
 ထို့နောက် သူသည် ဆေးရုံသို့ ရောက်သွားလိမ့်မည်။

2 Finish the sentences about the pictures. Use these words.

ဤစကားလုံးများကို အသုံးပြု၍ ရုပ်ပုံများအကြောင်း ဝါကျများကို ပြည့်စုံအောင် ရေးပါ။

up down in on for

Look at the first picture.

The policeman is _____ duty. His hand is _____. The boy is
 _____ a bicycle. His head is _____. He cannot see. He is _____ a
 hurry. He is very late _____ school. A car is _____ the road. A man is
 _____ the car. He cannot see the boy. A woman is _____ the pavement. She
 is shouting to the boy.

Look at the second picture.

Now the boy is not _____ the bicycle. He is _____ the ground. The
 bicycle is _____ the ground, too. It is _____ its side. The man is not
 _____ the car. He is _____ the street. The woman is not _____ the
 pavement. She is _____ the street. The policeman is _____ the shop. He is
 _____ the phone. Soon the boy will be _____ an ambulance. Then he will be
 _____ hospital.

3



What is this bottle for?
 It is for milk.

ဤပုလင်းသည် ဘာအတွက် ဖြစ်သနည်း။
 ထိုဟာသည် နွားနို့အတွက် ဖြစ်သည်။



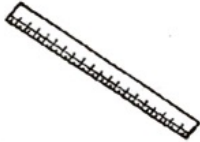
What is this bottle for?
It is for ink.

ဤပုလင်းသည် ဘာအတွက် ဖြစ်သနည်း။
ထိုဟာသည် မင်အတွက် ဖြစ်သည်။



What is a hammer for?
It is for hitting things.

တူသည် ဘာအတွက် ဖြစ်သနည်း။
ထိုဟာသည် ပစ္စည်းများကို ထုရန် ဖြစ်သည်။



What is a ruler for?
It is for measuring.
It is for drawing straight lines.

ပေတံသည် ဘာအတွက် ဖြစ်သနည်း။
ထိုဟာသည် တိုင်းတာရန်အတွက် ဖြစ်သည်။
ထိုဟာသည် မျဉ်းဖြောင့်များကို ရေးဆွဲရန် ဖြစ်သည်။



What is a saw for?
It is for cutting wood.


လွှသည် ဘာအတွက် ဖြစ်သနည်း။
ထိုဟာသည် သစ်သားကို ဖြတ်ရန် ဖြစ်သည်။

4



Kyaw Kyaw is in a hurry.
He is late.
The first lesson is at half past eight.

ကျော်ကျော်သည် အလျင်စလို ဖြစ်နေသည်။
သူ နောက်ကျနေသည်။
ပထမစာသင်ချိန်သည် ရှစ်နာရီခွဲမှာ ဖြစ်သည်။




Now Kyaw Kyaw is on the bus.
The bus is behind a truck.

ယခု ကျော်ကျော် ဘတ်စကားပေါ်မှာ ရောက်နေပြီ။
ဘတ်စကားသည် ကုန်တင်ကား၏ နောက်မှာ ရှိသည်။

There is a policeman on duty.

ရဲသားတစ်ဦး တာဝန်ကျနေသည်။



Now Kyaw Kyaw is at school.
It is nine o'clock.
The first lesson is over.
Kyaw Kyaw is very late.

ယခု ကျော်ကျော် ကျောင်းမှာ ရောက်နေပြီ။
ကိုးနာရီ ထိုးပြီ။
ပထမသင်တန်းချိန် ပြီးဆုံးသွားပြီ။
ကျော်ကျော် အလွန် နောက်ကျသွားသည်။

5 Read aloud and spell.

အသံထွက် ဖတ်၍ စာလုံးပေါင်းပါ။

write	ရိုက်(ထ်)	(w အသံ မထွက်ရ)	စာရေးသည်
wrote	ရိုး(ထ်)	(w အသံ မထွက်ရ)	စာရေးခဲ့သည်
wrong	ရွန်း(ဂ်)	(w အသံ မထွက်ရ)	မှားသော၊ မမှန်သော

4 Match the groups of words in Column A with those in Column B.

ကော်လံ A တွင် ရှိသော စကားစုများကို ကော်လံ B တွင် ရှိသော စကားစုများနှင့် ဆီလျော်အောင် တွဲပေးပါ။

Column A	Column B
1 A key is	a. for hitting things.
2 A knife is	b. for cutting wood.
3 A hammer is	c. for opening doors.
4 A ruler is	d. for cutting things.
5 A saw is	e. for measuring.

LESSON 2

The Lion and the Mouse

၁။ ဝေါဟာရများ

Exercises

please	ပလီး(စ်)	interj	ကျေးဇူးပြု၍၊ ကျေးဇူးပြုပါ၊ တစ်ဆိတ်လောက်	inside	အင်ဆိုက်(ဒ်) adv	အတွင်းသို့၊ အတွင်းမှာ
may	မေ	modal v	— နိုင်သည် (ကလေးများက လူကြီးများထံ ခွင့်ပန်ရာ တွင် သုံးသည်)	could	ကွတ်(ဒ်) modal v	— နိုင်ခဲ့သည်
watch	ဝေါ့(ချ်)	v	ကြည့်သည်၊ ရှုစားသည်	would	ဝတ်(ဒ်) modal v	— ခဲ့လိမ့်မည်
television		n	ရုပ်မြင်သံကြား	close	ကလိုး(စ်) v	ပိတ်သည်
	တက်လစ်ဗစ်ရှင်း(န်)			move	မူး(မ်) v	ရွေ့လျားသည်၊ ရွှေ့သည်
let	လက်(ထ်)	v	ခွင့်ပြုသည်	brush	ဘရတ်(ရှ်) v	(ဝက်မှင်ဘီး စသည်ဖြင့်) တိုက်သည်၊ သပ်သည်၊ ခါသည်
sharpen	ရှားပန်း(န်)	v	ချွန်သည်	homework	ဟုမ်း(မ်)ဝါး(ခ်) n	အိမ်စာ
pencil	ပင်းနစ်ဆာ(လ်)	n	ခဲတံ	work	ဝါး(ခ်) n	လုပ်စရာ၊ အလုပ်
must		modal v	— ရမည်	again	အဂင်းန် adv	နောက်ထပ်၊ နောက်တစ်ကြိမ်
	မတ်(စ်ထ်)			bold	ဘိုး(လ်ဒ်) n	(ပုံနှိပ်) စာလုံးမည်း၊ မျက်နှာမည်း
clean	ကလီး(န်)	v	ဆေးကြောသုတ်သင် တိုက်ချွတ်သည်	out	အောက်(ထ်) adv	အပြင်သို့၊ အပြင်မှာ
shoe	ရှူး	n	ရှူးဖိနပ်	cross	ခရော့(စ်) v	ဖြတ်သန်းသည်၊ ကူးဖြတ်သည်
mother	မတ်သား	n	အမေ	workman		n (pl workmen) ကာယလုပ်သား၊ အလုပ်ကြမ်းသမား
make	မိတ်(ခ်)	v	၁။ — ရမည် ၂။ (အတင်းအကျပ်) ခိုင်းသည်	shopkeeper		n ဆိုင်ရှင်၊ ဆိုင်ထိုင်
comb	ကုမ်း(မ်)	v	ခေါင်းဖြီးသည်		ရှော့(ပ်)ကီးပါး	
		n	(ခေါင်းဖြီးသော) ဘီး	beginning		n ၁။ အစ ၂။ စတင်ခြင်း
hair	ဟဲ(ယား)	n	ဆံပင်		ဘစ်ဂစ်နင်း(ဂ်)	
tooth	တူး(သ်)	n	သွား	break	ဘရိတ်(ခ်) v	ချိုးသည်၊ ခွဲသည်
teeth	တီး(သ်)	n	သွားများ	desk	ဒက်(စ်ခ်) n	စာရေးစားပွဲ
outside		adv	အပြင်ဘက်မှာ၊ အပြင်သို့			
	အောက်ဆိုက်(ဒ်)					

sweep ဆွီး(ပ်) v လှည်းကျင်းသည်၊ တံမြက်
လှည်းသည်
floor ဖလော n ကြမ်းပြင်
lie လိုင်း v လဲလျောင်းသည်
today တာ့ဒေး adv, n ယနေ့
along အလွန်း(ဂ်) prep တစ်လျှောက်၊ အတိုင်း
path ပါး(သ်) n လူသွားလမ်း
plate ပလိတ်(ထ်) n ပန်းကန်ပြား
past ပါး(စ်ထ်) adv မြတ်၍
exercise n လေ့ကျင့်ခန်း
အက်(ခ်)ဆာ့ဆိုက်(စ်)
won't ဝုန်(ထ်) v (will not ၏ အတို
ကောက်) — လိမ့်မည်
မဟုတ်

basket ဘားစကစ်(ထ်) n တောင်း၊ ခြင်း
wouldn't ဝန်း(န်ထ်) v (would not ၏ အတို
ကောက်) — ခဲ့လိမ့်မည်
မဟုတ်
can't ကန့်(ထ်) v (cannot ၏ အတို
ကောက်) မ — နိုင်ပါ
couldn't ကွန်း(န်ထ်) v (could not ၏ အတို
ကောက်) မ — နိုင်ခဲ့ပါ
mustn't မတ်ဆင့်(န်ထ်) v (must not ၏ အတို
ကောက်) မ — ရ
football n ဘောလုံးကစားနည်း
ဖွတ်(ထ်)ဘော(လ်)
blank ဘလင်(ခ်) adj — လွတ်၊ အလွတ်
space စပေ့(စ်) n ကွက်လပ်

Passage

lion လိုင်းယန်း(န်) n ခြင်္သေ့
mouse မောက်(စ်) n ကြွက်ငယ်
find ဖိုင်း(န်ဒ်) v ရှာတွေ့သည်
something pron တစ်စုံတစ်ခု၊ တစ်ခုခု
ဆမ်း(မ်)သင်း(ဂ်)
tall တော(လ်) adj မြင့်သော
grass ဂရား(စ်) n မြက်
into အင်တူ prep ထဲ၊ ထဲကို
sleeping adj အိပ်ပျော်နေသော
စလီးပင်း(ဂ်)
wake ဝိတ်(ခ်) v ဝ။ နိုးသည် ။။ နိုးသည်
woke ဝုတ်(ခ်) v ဝ။ နိုးခဲ့သည် ။။ နိုးခဲ့သည်
catch ကဲက်(ခ်) v လိုက်ဖမ်းသည်၊ မိသည်၊
ဖမ်းမိသည်
caught ကော့(ထ်) v လိုက်ဖမ်းခဲ့သည်၊ မိခဲ့သည်၊
ဖမ်းမိခဲ့သည်
hold ဟိုး(လ်ဒ်) v ဆုပ်ကိုင်သည်
held ဟက်(လ်ဒ်) v ဆုပ်ကိုင်ခဲ့သည်
Mr. မစ်စတာ n mister ၏ အတိုကောက်
စကားလုံး (လေးစားသမှု
အဖြစ် ယောက်ျား၏ အမည်
ရှေ့တွင် သုံးသော စကား)

tightly တိုက်တလီ adv မြဲမြံ၊ တင်းတင်းကျပ်ကျပ်
help ဟက်(လ်ပ်) v ကူညီသည်
n ကူညီခြင်း၊ အကူအညီ
laugh လား(စ်) v ရယ်မောသည်၊ ရယ်သွမ်း
သွေးသည်
little လစ်တူ(လ်) adj သေးငယ်သော၊
— ကလေး
big ဘစ်(ဂ်) adj ကြီးသော
think သင့်(ခ်) v စဉ်းစားသည်၊ တွေးသည်၊
ထင်သည်
thought သော့(ထ်) v စဉ်းစားခဲ့သည်၊ တွေးခဲ့
သည်၊ ထင်ခဲ့သည်
well ဝက်(လ်) interj ကောင်းပြီ
carelessly ကဲ(ယား)လစ်(စ်)လီ adv ဝ။ ဂရုမစိုက်ဘဲ
။။ သတိမမူဘဲ
carefully ကဲ(ယား)ဖုလီ adv ဝ။ သတိထား၍
။။ ဂရုစိုက်၍
grateful ဂရိတ်(ထ်)ဖု(လ်) adj ကျေးဇူးတင်သော
thank သဲင့်(ခ်) v ကျေးဇူးတင်သည်
kind ခိုင်း(န်ဒ်) adj ကြင်နာတတ်သော
under အန်ဒါ prep အောက်မှာ

tree	ထရီး	n	သစ်ပင်	sharp	ရှား(ပ်)	adj	ထက်သော၊ ချွန်သော
tie	တိုက်	v	ချည်နှောင်သည်၊ တုပ်သည်	then	သင်းနံ	adv	ထို့နောက်
net	နက်(ထ်)	n	ပိုက်	another	အနတ်သား	det	အခြား၊ နောက် —
strong	စထရန်း(ဂ်)	adj	ခိုင်ခံ့သော	soon	ဆူး(နံ)	adv	မကြာမီ၊ မကြာခင်
rope	ရိုး(ပ်)	n	ကြိုး	free	ဖရီး	adj	လွတ်လပ်သော
move	မူး(ပ်)	v	လှုပ်သည်၊ လှုပ်ရှားသည်	pleased	ပလီး(စ်ခ်)	adj	ဝမ်းသာသော
bite	ဘိုက်(ထ်)	v	(သွားဖြင့်) ကိုက်သည်	much	မတ်(ချ်)	adv	အလွန်၊ သိပ်
bit	ဘစ်(ထ်)	v	(သွားဖြင့်) ကိုက်ခဲ့သည်	missing	မစ်ဆင်း(ဂ်)	adj	လိုနေသော၊ လပ်နေသော
teeth	တီး(သ်)	n	သွားများ				

၂။ ကြိယာသဏ္ဍာန်များ

Exercises

let	let	let	letting	ခွင့်ပြုသည်
break	broke	broken	breaking	ချိုးသည်၊ ခွဲသည်
sweep	swept	swept	sweeping	လှည်းကျင်းသည်၊ တံမြက်လှည်းသည်
swim	swam	swum	swimming	ရေကူးသည်
lie	lay	lain	lying	လဲလှောင်းသည်
try	tried	tried	trying	ကြိုးစားသည်
watch	watched	watched	watching	ကြည့်သည်၊ ရှုစားသည်
sharpen	sharpened	sharpened	sharpening	ချွန်သည်
comb	combed	combed	combing	ခေါင်းဖြိုးသည်
rain	rained	rained	raining	မိုးရွာသည်
close	closed	closed	closing	ပိတ်သည်
brush	brushed	brushed	brushing	(ဝက်မှင်ဘီး စသည်ဖြင့်) တိုက်သည်၊ သပ်သည်၊ ခါသည်
cross	crossed	crossed	crossing	ဖြတ်သန်းသည်၊ ကူးဖြတ်သည်
stop	stopped	stopped	stopping	ရပ်တန့်သည်
listen	listened	listened	listening	နားထောင်သည်
finish	finished	finished	finishing	အဆုံးသတ်သည်၊ ပြီးဆုံးသည်
talk	talked	talked	talking	စကားပြောသည်

Passage

wake	woke	woken	waking	၁။ နိုးသည် ၂။ နှိုးသည်
catch	caught	caught	catching	လိုက်ဖမ်းသည်၊ မိသည်၊ ဖမ်းမိသည်
bite	bit	bitten	biting	(သွားဖြင့်) ကိုက်သည်
tie	tied	tied	tying	ချည်နှောင်သည်၊ တုပ်သည်
hold	held	held	holding	ဆုပ်ကိုင်သည်
help	helped	helped	helping	ကူညီသည်
laugh	laughed	laughed	laughing	ရယ်မောသည်၊ ရယ်လှုပ်သွေးသည်

thank	thanked	thanked	thanking	ကျေးဇူးတင်သည်
move	moved	moved	moving	လှုပ်သည်၊ လှုပ်ရှားသည်

၃။ စကားလုံးတွဲများ

Exercises

go out	PHR V ထွက်သွားသည်	lie down	PHR V ခြေဆင်း လဲလှူနေသည်၊
go on	PHR V ဆက်လုပ်သည်		လဲလျောင်းသည်
listen to	နားထောင်သည်	write in ink	မင်ဖြင့် ရေးသည်
along the path	လမ်းကလေးတစ်လျှောက်		

Passage

went out	PHR V ထွက်သွားခဲ့သည်	under a tree	သစ်ပင်တစ်ပင်အောက်တွင်
through some tall grass	မြက်ပင်ရှည်များကြားတွင်	in a net of strong ropes	ခိုင်ခံ့သော ကြိုး(များဖြင့် ပြုလုပ်ထားသည့်) ပိုက်တစ်ခုထဲတွင်
ran into	PHR V ဝင်တိုက်မိခဲ့သည်		
ran into a sleeping lion	အိပ်ပျော်နေသော ခြင်္သေ့ကို ဝင်တိုက်မိခဲ့သည်	bit through one of the ropes	ကြိုးများအနက် တစ်ချောင်းကို ကိုက်ဖြတ်ခဲ့သည်
woke up	နိုးခဲ့သည်	bit through another rope	အခြားကြိုးတစ်ချောင်းကို ကိုက်ဖြတ်ခဲ့သည်
one day	IDM တစ်နေ့နေ့။ တစ်ချိန်ချိန်		
very well	IDM ကောင်းပါပြီ။ ကောင်းပြီ		
thank you	IDM ကျေးဇူးတင်ပါတယ်		
looking for (something)	ရှာနေသည်		

၄။ ပြဋ္ဌာန်းစာအုပ်ပါ ဖတ်ရန်စာနှင့် လေ့ကျင့်ခန်းများ

1 Read.

1 Mg Myo : Please, may I watch television?
 မောင်မျိုး။ ကျေးဇူးပြု၍ ကျွန်တော် ရုပ်မြင်သံကြား ကြည့်ပါရစေ။
 Daw Nu : Yes, you may.
 ဒေါ်နု။ အေး၊ မင်း ကြည့်နိုင်ပါတယ်။
 Daw Nu **let** Mg Myo **watch** television.
 ဒေါ်နုသည် မောင်မျိုးကို ရုပ်မြင်သံကြား ကြည့်ခွင့်ပြုခဲ့သည်။



2 Kyaw Kyaw : Please, Sayama, may I sharpen my pencil?
 ကျော်ကျော်။ ဆရာမ၊ ကျေးဇူးပြု၍ ကျွန်တော် ခဲတံကို ချွန်ပါရစေ။
 Daw Sein : Yes, you may.
 ဒေါ်စိန်။ အေး၊ မင်း ချွန်နိုင်ပါတယ်။
 Daw Sein **let** Kyaw Kyaw **sharpen** his pencil.
 ဒေါ်စိန်သည် ကျော်ကျော်အား သူ၏ ခဲတံကို ချွန်ခွင့်ပြုခဲ့သည်။



3 Si Si : Please, Sayama, may I read my book?
 စီစီ။ ဆရာမ၊ ကျေးဇူးပြု၍ ကျွန်မ စာအုပ် ဖတ်ပါရစေ။
 Daw Sein : Yes, you may.
 ဒေါ်စိန်။ အေး၊ မင်း ဖတ်နိုင်ပါတယ်။
 Daw Sein *let* Si Si *read* her book.
 ဒေါ်စိန်သည် စီစီအား သူမ၏ စာအုပ်ကို ဖတ်ခွင့်ပြုခဲ့သည်။



4 Daw Nu : You must clean your shoes.
 ဒေါ်နု။ မင်း ရှူးဖိနပ်တွေကို တိုက်ရမယ်။
 Kyaw Kyaw : Yes, Mother.
 ကျော်ကျော်။ ဟုတ်ကဲ့၊ မေမေ။
 Daw Nu *made* Kyaw Kyaw *clean* his shoes.
 ဒေါ်နုသည် ကျော်ကျော်အား သူ၏ ရှူးဖိနပ်များကို တိုက်ခိုင်းခဲ့သည်။



5 Daw Nu : You must comb your hair.
 ဒေါ်နု။ မင်း ဆံပင်ကို ဖြီးရမယ်။
 Mg Myo : Yes, Mother.
 မောင်မျိုး။ ဟုတ်ကဲ့၊ မေမေ။
 Daw Nu *made* Mg Myo *comb* his hair.
 ဒေါ်နုသည် မောင်မျိုးအား သူ၏ ဆံပင်ကို ဖြီးခိုင်းခဲ့သည်။



6 Daw Nu : You must clean your teeth, Mu Mu.
 ဒေါ်နု။ မူမူ၊ မင်း သွားတွေကို တိုက်ရမယ်။
 Mu Mu : Yes, Mother.
 မူမူ။ ဟုတ်ကဲ့၊ မေမေ။
 Daw Nu *made* Mu Mu *clean* her teeth.
 ဒေါ်နုသည် မူမူအား သူမ၏ သွားများကို တိုက်ခိုင်းခဲ့သည်။



7 U Aye : It is raining, children.
 ဦးအေး။ မိုးရွာနေတယ် ကလေးတို့။
 You *must not go* outside.
 မင်းတို့ အပြင် မထွက်ရဘူး။
 You *must stay* inside.
 မင်းတို့ အိမ်ထဲမှာ နေရမယ်။
 The children *could not go* outside.
 ကလေးများသည် အပြင် မထွက်နိုင်ကြတော့ပါ။
 U Aye *would not let* them *go* outside.
 ဦးအေးသည် သူတို့ကို အပြင်သွားခွင့် မပြုခဲ့ပါ။
 He *made* them *stay* inside.
 သူသည် သူတို့ကို အိမ်ထဲမှာ နေစေခဲ့သည်။



- 4 The teacher said, "You may go outside to play, children."
- 5 Mu Mu said, "You may borrow my ruler, Kyaw Kyaw."

11 Write sentences using made.

- 1 Daw Nu said, "You must wash the plates, Mu Mu."
- 2 Daw Nu said, "You must sweep the floor, Kyaw Kyaw."
- 3 Daw Nu said, "You must clean the window, Mya Mya."
- 4 The teacher said, "You must finish the exercise, children."
- 5 Mu Mu said, "You must carry the basket, Kyaw Kyaw."

12 Write sentences using wouldn't or couldn't.

- 1 "I won't carry the basket," said Mg Myo.
Mg Myo wouldn't carry the basket.
- 2 "I can't carry the basket," said Mu Mu.
Mu Mu couldn't carry the basket.
- 3 "We won't play football," said the boys.
The boys _____.
- 4 "I can't read the book," said Si Si.
- 5 "I won't buy any oranges," said Daw Nu.
- 6 "I can't go to the cinema," said Mg Myo.
- 7 "I won't do it again," said Kyaw Kyaw.
- 8 "I can't help Mu Mu," said Si Si.

13 Write must or mustn't in the blank spaces.

- 1 We _____ clean our teeth every morning.
- 2 We _____ eat sweets in the classroom.
- 3 We _____ do our homework every evening.
- 4 We _____ talk in class.
- 5 We _____ listen carefully to the teacher.
- 6 We _____ stand on our chairs.
- 7 We _____ write carefully.

14

The Lion and the Mouse

ခြင်္သေ့ နှင့် ကြွက်ငယ်

One day a mouse went out to find something to eat.

တစ်နေ့သောအခါ ကြွက်ငယ်တစ်ကောင်သည် အစာရှာ (စားရန်တစ်ခုခု ရှာရန်) ထွက်သွားခဲ့သည်။

He ran carelessly through some tall grass.

သူသည် မြက်ပင်ရှည်များကြားတွင် သတိမထားဘဲ ပြေးလွှားသည်။

He ran into a sleeping lion.

သူသည် အိပ်ပျော်နေသော ခြင်္သေ့တစ်ကောင်ကို ဝင်တိုက်မိသည်။

The lion woke up and caught the mouse.

ခြင်္သေ့သည် (အိပ်ရာမှ) နိုးလာပြီး ကြွက်ငယ်ကို ဖမ်းသည်။

He held him tightly and would not let him go.

သူသည် ကြွက်ငယ်ကို တင်းတင်းကျပ်ကျပ် ဆုပ်ကိုင်ထားပြီး သွားခွင့် မပြုချေ။



“Please let me go, Mr. Lion,” said the mouse. “One day I will help you.”
 “ကျေးဇူးပြု၍ ကျွန်ုပ်ကို သွားခွင့်ပြုပါ ခြင်္သေ့မင်း။ တစ်နေ့ ကျွန်ုပ် သင့်ကို ကူညီပါ့မယ်” ဟု ကြွက်ငယ်က ပြောသည်။

The lion laughed.

ခြင်္သေ့သည် ရယ်သွမ်းသွေးခဲ့သည်။

“How could a little mouse help a big lion?” he thought.

“ကြွက်ငယ်ကလေးတစ်ကောင်က ခြင်္သေ့ကြီးကို ဘယ်လိုလုပ် ကူညီနိုင်မလဲ” ဟု သူ တွေးမိသည်။

“Very well,” he said. “I will let you go. But you must walk more carefully.”

“ကောင်းပြီ။ ငါ မင်းကို သွားခွင့် ပြုလိုက်မယ်။ ဒါပေမဲ့ မင်း ပိုသတိထားပြီး လျှောက်(သွား)ရမယ်” ဟု ခြင်္သေ့က ပြောသည်။

The mouse was very grateful.

ကြွက်ငယ်သည် အလွန် ကျေးဇူးတင်ရှိလေသည်။

“Thank you,” he said. “You are very kind.”

“သင့်ကို ကျေးဇူးတင်ပါတယ်။ သင်ဟာ အလွန် ကြင်နာတတ်တယ်” ဟု သူက ပြောလိုက်သည်။

The next week the mouse was again looking for something to eat.

နောက်အပတ်တွင် ကြွက်ငယ်သည် အစာရှာ ထွက်ပြန်သည်။

He saw the lion under a tree.

သူသည် ခြင်္သေ့ကို သစ်ပင်တစ်ပင်အောက်တွင် တွေ့ရသည်။

He was tied tightly in a net of strong ropes.

သူသည် ခိုင်ခံ့သော ကြိုး(များဖြင့် ပြုလုပ်ထားသည့်) ပိုက်တစ်ခုတွင် တင်းတင်းကျပ်ကျပ် ချည်နှောင်ခံထားရသည်။

He could not move.

သူ မလှုပ်နိုင်တော့ပါ။

“I will help you,” said the mouse.

“ကျွန်ုပ် သင့်ကို ကူညီပါ့မယ်” ဟု ကြွက်ငယ်က ပြောလေသည်။

He bit through one of the ropes.

သူသည် ကြိုးများအနက် တစ်ချောင်းကို ကိုက်ဖြတ်လိုက်သည်။

His teeth were sharp.

သူ၏ သွားများသည် ချွန်ထက်လှသည်။

Then he bit through another rope, and then another.
 ထို့နောက် သူသည် ကြိုးတစ်ချောင်းပြီးတစ်ချောင်း ကိုက်ဖြတ်သည်။
 Soon the lion was free.

မကြာမီ ခြင်္သေ့ကြီး လွတ်မြောက်သွားသည်။
 He was very pleased.
 သူသည် အလွန် ဝမ်းသာသွားသည်။

“Thank you,” he said. “Thank you very much.”
 “ကျေးဇူးတင်ပါတယ်။ သင့်ကို သိပ်ကျေးဇူးတင်ပါတယ်” ဟု သူက ပြောလိုက်သည်။

Put in the missing words.

A mouse was looking for _____ to eat. He ran into a _____ lion. The lion _____ not let the mouse go. The mouse said, “One day I will _____ you.”
 The lion let the mouse _____. The _____ week the mouse saw the lion. The lion was in a _____ made of _____. The mouse _____ through the ropes to let the lion _____. The lion said, “_____ you very much.”

15 Review : Say what these things are for.

- 1 a milk bottle 2 an ink bottle 3 a key 4 a hammer 5 a ruler 6 a saw
- 7 a knife

၅။ သဒ္ဒါရှင်းလင်းချက်

၁ let က ‘ခွင့်ပြုသည်’ လို့ အဓိပ္ပာယ်ရတယ်။ Present Tense အတွက်ရော၊ Past Tense အတွက်ပါ သုံးနိုင်တယ်။
 let ရဲ့ Object နောက်က Verb ဟာ အမြဲ Present Tense ဖြစ်ရတယ်။ s မပါရဘူး။

- 1 Khin Khin *lets* Mg Mg *use* her pencil every day.
 ခင်ခင်သည် မောင်မောင်အား သူမ၏ ခဲတံကို နေ့စဉ် အသုံးပြုခွင့် ပေးသည်။
- 2 Khin Khin *let* Mg Mg *use* her pencil yesterday.
 ခင်ခင်သည် မောင်မောင်အား သူမ၏ ခဲတံကို မနေ့က အသုံးပြုခွင့် ပေးခဲ့သည်။
- 3 The teacher *lets* Tun Tun *go* home.
 ဆရာသည် ထွန်းထွန်းကို အိမ်ပြန်ခွင့် ပြုသည်။
- 4 The teacher *let* Tun Tun *go* home yesterday.
 ဆရာသည် ထွန်းထွန်းကို မနေ့က အိမ်ပြန်ခွင့် ပြုခဲ့သည်။

၂ ‘အတင်းအကျပ် ခိုင်းသည်’ ‘အတင်းအကျပ် လုပ်စေသည်’ ဆိုတဲ့ အဓိပ္ပာယ်နဲ့ သုံးတဲ့ make တို့, made တို့ရဲ့ Object နောက်မှာလည်း s မပါတဲ့ Present Tense ကို သုံးရတယ်။

- 1 He *makes* his son *clean* the windows.
 သူသည် သူ၏ သားကို ပြတင်းပေါက်များ တိုက်ခိုင်းသည်။
- 2 He *made* his son *clean* the windows.
 သူသည် သူ၏ သားကို ပြတင်းပေါက်များ တိုက်ခိုင်းခဲ့သည်။
- 3 The teacher *makes* the children *do* their homework every day.
 ဆရာသည် ကလေးများကို နေ့စဉ် အိမ်စာလုပ်ခိုင်းသည်။
- 4 The teacher *made* the children *do* their homework yesterday.
 ဆရာသည် ကလေးများကို မနေ့က အိမ်စာလုပ်ခိုင်းခဲ့သည်။

၃ အောက်ပါ စကားလုံးတွေရဲ့ နောက်မှာလည်း s မပါတဲ့ Present Tense ကို အမြဲသုံးရတယ်။

will (လုပ်)လိမ့်မည် would (လုပ်)ခဲ့လိမ့်မည် can (လုပ်)နိုင်သည်
could (လုပ်)နိုင်ခဲ့သည်၊ (လုပ်)တတ်ခဲ့သည်
may ၁။ (လုပ်)ကောင်း(လုပ်)လိမ့်မည် ၂။ (လုပ်)နိုင်သည်၊ (လုပ်)ခွင့်ပြုသည် must (လုပ်)ရမည်

- 1 Mg Mg *will* come. မောင်မောင် လာလိမ့်မည်။
- 2 Mg Mg *would* come. မောင်မောင် လာခဲ့လိမ့်မည်။
- 3 He *can* carry the box. သူ သေတ္တာကို သယ်နိုင်သည်။
- 4 He *could* carry the box. သူ သေတ္တာကို သယ်နိုင်ခဲ့သည်။
- 5 It *may* rain. မိုးရွာကောင်း ရွာလိမ့်မည်။
- 6 You *may* go home. မင်း အိမ်ပြန်နိုင်ပြီ (မင်းကို အိမ်ပြန်ခွင့် ပြုသည်)။
- 7 You *must* do your homework. မင်း အိမ်စာကို လုပ်ရမည်။

၄ ဝါကျတွေကို ပြောင်းရေးချင်တဲ့အခါ may ပါယင် let ကို သုံးပါ။ must ပါယင် made ကို သုံးပါ။

1 The teacher said to Mg Mg, "You *may* go home."
ဆရာသည် မောင်မောင်ကို "မင်း အိမ်ပြန်နိုင်တယ်" ဟု ပြောခဲ့သည်။
The teacher *let* Mg Mg go home.
ဆရာသည် မောင်မောင်ကို အိမ်ပြန်ခွင့် ပြုခဲ့သည်။

2 Daw Su said to Tun Tun, "You *may* watch television."
ဒေါ်စုသည် ထွန်းထွန်းကို "မင်း ရုပ်မြင်သံကြား ကြည့်နိုင်တယ်" ဟု ပြောခဲ့သည်။
Daw Su *let* Tun Tun watch television.
ဒေါ်စုသည် ထွန်းထွန်းကို ရုပ်မြင်သံကြားကြည့်ခွင့် ပြုခဲ့သည်။

3 Daw Mya said to Su Su, "You *must* wash the plates."
ဒေါ်မြသည် စုစုကို "မင်း ပန်းကန်တွေ ဆေးရမယ်" ဟု ပြောခဲ့သည်။
Daw Mya *made* Su Su wash the plates.
ဒေါ်မြသည် စုစုကို ပန်းကန်များ ဆေးခိုင်းခဲ့သည်။

4 U Aye said to Mg Mg, "You *must* do the work again."
ဦးအေးသည် မောင်မောင်ကို "မင်း အလုပ်ကို ပြန်လုပ်ရမယ်" ဟု ပြောခဲ့သည်။
U Aye *made* Mg Mg do the work again.
ဦးအေးသည် မောင်မောင်ကို အလုပ် ပြန်လုပ်ခိုင်းခဲ့သည်။

၅ ဒီလို ခွင့်ပြုတဲ့၊ ခိုင်းတဲ့ ဝါကျတွေကို ပြန်ရေးတဲ့အခါ you နဲ့ သူ့နောက်က may တို့ must တို့ကို ဖြုတ်ပစ်ရတယ်။ နောက်ပိုင်းမှာ ပါတဲ့ you နဲ့ your ကိုတော့ အပြောခံရသူ (သို့) အခိုင်းခံရသူနဲ့ ဆီလျော်အောင် ပြောင်းရတယ်။

1 The teacher said to Mg Mg, "You *may* read *your* book."
ဆရာသည် မောင်မောင်ကို "မင်းစာအုပ်ကို မင်း ဖတ်နိုင်တယ်" ဟု ပြောခဲ့သည်။
The teacher *let* Mg Mg read *his* book.
ဆရာသည် မောင်မောင်အား သူ၏ စာအုပ်ကို ဖတ်ခွင့် ပြုခဲ့သည်။

2 The teacher said to *Khin Khin*, "You may read *your* book."
 ဆရာသည် ခင်ခင်ကို "မင်းစာအုပ်ကို မင်း ဖတ်နိုင်တယ်" ဟု ပြောခဲ့သည်။
 The teacher let *Khin Khin* read *her* book.
 ဆရာသည် ခင်ခင်အား သူမ၏ စာအုပ်ကို ဖတ်ခွင့် ပြုခဲ့သည်။

3 The teacher said to the *children*, "You may read *your* books."
 ဆရာသည် ကလေးများကို "မင်းတို့ရဲ့ စာအုပ်တွေကို မင်းတို့ ဖတ်နိုင်တယ်" ဟု ပြောခဲ့သည်။
 The teacher let the *children* read *their* books.
 ဆရာသည် ကလေးများအား သူတို့၏ စာအုပ်များကို ဖတ်ခွင့် ပြုခဲ့သည်။

4 Daw Hla said to *Tun Tun*, "You must brush *your* teeth."
 ဒေါ်လှသည် ထွန်းထွန်းကို "မင်းသွားတွေကို မင်း တိုက်ရမယ်" ဟု ပြောခဲ့သည်။
 Daw Hla made *Tun Tun* brush *his* teeth.
 ဒေါ်လှသည် ထွန်းထွန်းအား သူ၏ သွားများကို တိုက်ခိုင်းခဲ့သည်။

5 Daw Hla said to *Su Su*, "You must brush *your* teeth."
 ဒေါ်လှသည် စုစုကို "မင်းသွားတွေကို မင်း တိုက်ရမယ်" ဟု ပြောခဲ့သည်။
 Daw Hla made *Su Su* brush *her* teeth.
 ဒေါ်လှသည် စုစုအား သူမ၏ သွားများကို တိုက်ခိုင်းခဲ့သည်။

၆ I တို့, me တို့, my တို့ကိုတော့ ပြောသူ (သို့) ခိုင်းသူနဲ့ ဆီလျော်အောင် ပြောင်းရတယ်။

1 *Mu Mu* said to me, "You may use *my* pen."
 မူမူသည် ကျွန်တော့်ကို "မင်း ငါ့ဖောင်တိန်ကို အသုံးပြုနိုင်တယ်" ဟု ပြောခဲ့သည်။
Mu Mu let me use *her* pen.
 မူမူသည် ကျွန်တော့်အား သူမ၏ ဖောင်တိန်ကို အသုံးပြုခွင့် ပေးခဲ့သည်။

2 *Mg Mg* said to me, "You may use *my* pen."
 မောင်မောင်သည် ကျွန်တော့်ကို "မင်း ငါ့ဖောင်တိန်ကို အသုံးပြုနိုင်တယ်" ဟု ပြောခဲ့သည်။
Mg Mg let me use *his* pen.
 မောင်မောင်သည် ကျွန်တော့်အား သူ၏ ဖောင်တိန်ကို အသုံးပြုခွင့် ပေးခဲ့သည်။

3 *U Ba* said to *Tun Tun*, "You must help *me*."
 ဦးဘသည် ထွန်းထွန်းကို "မင်း ငါ့ကို ကူညီရမယ်" ဟု ပြောခဲ့သည်။
U Ba made *Tun Tun* help *him*.
 ဦးဘသည် ထွန်းထွန်းအား သူ့ကို ကူညီခိုင်းခဲ့သည်။

4 *Daw Nu* said to *Tun Tun*, " You must help *me*."
 ဒေါ်နုသည် ထွန်းထွန်းကို "မင်း ငါ့ကို ကူညီရမယ်" ဟု ပြောခဲ့သည်။
Daw Nu made *Tun Tun* help *her*.
 ဒေါ်နုသည် ထွန်းထွန်းအား သူမကို ကူညီခိုင်းခဲ့သည်။

၆။ နောက်ဆက်တွဲလေ့ကျင့်ခန်းများ

1 Write sentences using let or made.

- 1 U Su said to Mg Mg, "You may go out to play."
- 2 Daw Than said to her children, "You may listen to the radio."

- 3 I said to Nyi Nyi, "You may borrow my pen."
- 4 The teacher said to Aye Aye, "You may go home."
- 5 U Mya said to his sons, "You may go to the cinema."
- 6 Daw Nu said to Mg Mg, "You must comb your hair."
- 7 Mother said to me, "You must clean your teeth."
- 8 Daw Khin said to Thida, "You must wash your clothes."
- 9 U Soe said to the children, "You must do your homework."
- 10 Cho Cho said to Thida, "You must help me."

2 Fill each blank with a correct word.

- 1 The cat c_____ a mouse and ate it.
- 2 I w_____ up at six o'clock this morning.
- 3 He held my hand t_____.
- 4 The mouse was very g_____ to the lion.
- 5 The dog's teeth are s_____.

3 Give the plural form of the following words.

အောက်ပါ စကားလုံးများ၏ ဗဟုဝုစ်တိန်းသဏ္ဍာန်ကို ပေးပါ။

- 1 lion 2 mouse 3 rope 4 tooth 5 tree

4 Rewrite the following sentences in the Past Tense. Put yesterday at the end.

အောက်ပါ ဝါကျများကို Past Tense ဖြင့် ပြန်ရေးပါ။ အဆုံးမှာ yesterday ထည့်ပေးပါ။

- | | |
|----------------------------|---|
| 1 He runs carelessly. | 4 I wake up early. |
| 2 Our cat catches a mouse. | 5 The mouse bites through one of the ropes. |
| 3 They sleep in this room. | |

LESSON 3

A Picnic on the Beach

၁။ ဝေါဟာရများ

Exercises

cold	ကိုး(လိန်)	adj	အေးသော၊ ချမ်းသော	ill	အစ်(လ်)	adj	နေမကောင်းသော၊ နာဖျားသော
hot	ဟော့(ထ်)	adj	ပူသော၊ လှောင်သော၊ အိုက်သော	cheerful		adj	ရွှင်ပျသော၊ ပျော်ရွှင်သော
sleepy	စလီးပီး	adj	အိပ်ချင်သော၊ အိပ်ငိုက်သော	look	ချီးယားဖု(လ်)	v	ထင်ရသည်။ — ပုံပေါက်သည်
tired	တိုင်းယား(ဒ်)	adj	မောပန်းသော	seem	လွတ်(ခိ)	v	— ပုံပေါက်သည်
farmer	ဖားမား	n	လယ်သမား	coat	ဆီး(မ်)	v	ကုတ်အင်္ကျီ
thirsty	သားစတီး	adj	ရေဆာသော၊ ရေငတ်သော	feel	ကုတ်(ထ်)	n	(ပူခြင်း၊ အေးခြင်း၊ ရွှင်လန်းခြင်း၊ စိတ်မကောင်းခြင်း စသည်)တစ်စုံတစ်ရာ ဖြစ်သည်။ ခံစားရသည်
hungry	ဟန်းဂရီး	adj	ဆာလောင်သော		ဖီး(လ်)	v	
angry	အင်းဂရီး	adj	ဒေါသထွက်သော၊ စိတ်ဆိုးသော				

wear	ဝဲ(ယား)	v	ဝတ်ဆင်သည်။ ဝတ်ထားသည်	face	ဖေး(စ်)	n	မျက်နှာ
drink	ဒရင့်(ခ်)	v	သောက်သည်	white	ဝိုက်(ထ်)	adj	သွေးဆုတ်သော (မျက်နှာ)
		n	(ရေ စသည်) သောက်ခြင်း၊ တစ်ခွက်	smile	စမိုင်း(လ်)	v	ပြုံးသည်၊ ပြုံးပြသည်
hard	ဟား(ဒ်)	adj	ပင်ပန်းသော၊ ခဲယဉ်းသော	early	အားလီး	adj	စောသော
		adv	ခက်ခက်ခဲခဲ	tonight		adv, n	ယနေ့ည
pain	ပိန်း(န်)	n	ဝေဒနာ၊ နာကျင်ခြင်း		တဒူနိုက်(ထ်)		
let's	လက်(ထ်စ်)	(= let us)	ကျွန်ုပ်တို့ — ကြရအောင်၊ ကျွန်ုပ်တို့ — ကြစို့	roar	ရော	v	ဟိန်းသည်
space	စပေး(စ်)	n	နေရာလပ်	loudly		adv	ကျယ်ကျယ်လောင်လောင်
comfortable		adj	သက်သောင့်သက်သာရှိသော၊ ဇိမ်ရှိသော	sum	ဆမ်း(မ်)	n	ဂဏန်းသင်္ချာပုစ္ဆာ၊ အတွက်
	ကမ်းဖတော့ဘူ(လ်)			shall	ရှာ(လ်)	modal v	၁။ — မည်၊ — လိမ့်မည်
busy	ဘစ်ဇီ	adj	မအားမလပ်သော	pair	ပဲ(ယား)	n	တစ်စုံ
difficult		adj	ခက်သော၊ မလွယ်သော			v	တွဲပေးသည်၊ တွဲပေးပါ
	ဒစ်ဖစ်ကျ(လ်ထ်)						

Passage

picnic	ပစ်(ခ်)နစ်(ခ်)	n	ပျော်ပွဲစားထွက်ခြင်း	sea	ဆီး	n	ပင်လယ်
beach	ဘီး(ချ်)	n	ပင်လယ်ကမ်းခြေသောင်ယံ	pretty	ပရစ်တီ	adj	လှသော၊ ချစ်စဖွယ်ကောင်းသော
last	လား(စ်ထ်)	adj	လွန်ခဲ့သော၊ ပြီးခဲ့သော	look very pretty			အလွန်လှပုံပေါက်သည်
Monday	မန်းဒေး	n	တနင်္လာနေ့	lie	လိုင်	v	လဲလျောင်းသည်
holiday	ဟောလုဒေး	n	အားလပ်ရက်၊ ပိတ်ရက်	lay	လေး	v	လဲလျောင်းခဲ့သည်
decide	ဒစ်ဆိုက်(ဒ်)	v	ဆုံးဖြတ်သည်၊ ရွေးချယ်သည်	sand	ဆင်း(န်ဒ်)	n	သောင်ပြင်၊ သောင်ခုံ
all	အော(လ်)	adv	အားလုံး	warm	ဝေါ(မ်)	adj	ပူနွေးသော
food	ဖူး(ဒ်)	n	အစာ၊ စားစရာ	swim	ဆွင်း(မ်)	v	ရေကူးသည်
meat	မီး(ထ်)	n	(အထူးသဖြင့် နို့တိုက်သတ္တဝါနှင့် ကျေးငှက်တို့၏) အသား	swam	ဆွင်း(မ်)	v	ရေကူးခဲ့သည်
cook	ကွတ်(ခ်)	v	(ထမင်း၊ ဟင်း) ချက်သည်	until	အန်တစ်(လ်)	prep	ထိ၊ အထိ
		n	ထမင်းချက်၊ ချက်သူ	begin	ဘစ်ဂင်း(န်)	v	(ခံစားမှု၊ အတွေးအသိ၊ အမှုအလုပ် စတင်ကြောင်း ညွှန်ပြရာ၌ သုံးသည်) စတင်သည်
fire	ဖိုင်းယား	n	မီး၊ မီးလင်းဖို	began	ဘစ်ဂင်း(န်)	v	စတင်ခဲ့သည်
reach	ရီး(ချ်)	v	ရောက်သည်	wake	ဝိတ်(ခ်)	v	နှိုးသည်၊ နှိုးလာသည်
the sun	သု ဆန်း(န်)	n	နေ၊ နေရောင်၊ နေပူ				
shine	ရှိုင်း(န်)	v	အလင်းရောင်ပေးသည်၊ တောက်ပသည်				

၂။ ကြိယာသဏ္ဍာန်များ

Exercises

feel	felt	felt	feeling	(ပူခြင်း၊ အေးခြင်း၊ ရွှင်လန်းခြင်း၊ စိတ်မကောင်းခြင်း စသည်) တစ်စုံတစ်ရာ ဖြစ်သည်။ ခံစားရသည်
wear	wore	worn	wearing	ဝတ်ဆင်သည်။ ဝတ်ထားသည်
hurry	hurried	hurried	hurrying	လောသည်
smile	smiled	smiled	smiling	ပြုံးသည်။ ပြုံးပြသည်
seem	seemed	seemed	seeming	ထင်ရသည်။ — ပုံပေါက်သည်
roar	roared	roared	roaring	ဟိန်းသည်

Passage

shine	shone	shone	shining	အလင်းရောင်ပေးသည်။ တောက်ပသည်
lie	lay	lain	lying	လဲလျောင်းသည်။ ခြေလင်းလဲလူနေသည်
swim	swam	swum	swimming	ရေကူးသည်
begin	began	begun	beginning	စတင်သည်
wake	woke	woken	waking	နှိုးသည်။ နိုးလာသည်
decide	decided	decided	deciding	ဆုံးဖြတ်သည်။ ရွေးချယ်သည်
cook	cooked	cooked	cooking	(ထမင်း၊ ဟင်း) ချက်သည်
reach	reached	reached	reaching	ရောက်သည်

၃။ စကားလုံးတွဲများ

Exercises

in my head	ကျွန်တော့်ခေါင်းထဲမှာ	in that chair	ထိုကုလားထိုင်တွင်
something to eat	စားဖို့ တစ်စုံတစ်ခု	go to bed	အိပ်ရာဝင်သည်
something to drink	သောက်ဖို့ တစ်စုံတစ်ခု	on his face	သူ၏ မျက်နှာပေါ်တွင်
Let's go home	ကျွန်ုပ်တို့ အိမ်ပြန်ကြစို့	hurry up	PHR V မြန်မြန်(လုပ်ပါ)

Passage

on the beach	ပင်လယ်ကမ်းခြေသောင်	have a drink	ရေသောက်သည်
	ယံ တွင်	lay down	PHR V လဲလျောင်းခဲ့သည်။
on the sea	ပင်လယ်ပေါ်တွင်		ခြေဆင်းလဲလူခဲ့သည်
in the sea	ပင်လယ်ထဲမှာ	on the hot sand	ပူနွေးသော သောင်ပြင်
a bag of food	စားစရာတစ်အိတ်		ပေါ်တွင်
felt very happy	အလွန်ပျော်ခဲ့သည်	went to sleep	အိပ်ပျော်သွားခဲ့သည်
make a fire	မီးမွှေးသည်	come in	ဝင်လာသည်
have a picnic	ပျော်ပွဲစားထွက်သည်	until twelve o'clock	၁၂ နာရီထိုး အထိ
have a swim	ရေကူးသည်		

noisily	နွိုက်လေလီ	ဆူဆူညည်ညည်၊ ဆူညံစွာ
bucket	ဘတ်ကစ်(ထ်)	ဆွဲပုံး
market	မားကစ်(ထ်)	ဈေး
pocket	ပေါ့ကစ်(ထ်)	အိတ်ကပ်။ (အင်္ကျီ၊ ဘောင်းဘီ စသည်) အိတ်
minute	မစ်နစ်(ထ်)	(အချိန်) မိနစ်
chicken	ချစ်ကင်(န်)	၁။ ကြက်ကလေး ၂။ ကြက်သား
village	ဗစ်လစ်(ဂျ)	ကျေးရွာ၊ ရွာ
busy	ဘစ်ဇီ	မအားမလပ်သော
pretty	ပရစ်တီ	လှသော

7

A Picnic on the Beach
ပင်လယ်ကမ်းခြေသောင်ယံသို့ ပျော်ပွဲစားထွက်ခြင်း

Last Monday was a holiday.

လွန်ခဲ့သော တနင်္လာနေ့သည် အားလပ်ရက်တစ်ရက် ဖြစ်ခဲ့သည်။

The children decided to have a picnic on the beach.

ကလေးများသည် ပင်လယ်ကမ်းခြေသောင်ယံသို့ ပျော်ပွဲစားထွက်ရန် ဆုံးဖြတ်ခဲ့ကြသည်။

They all felt very happy.

သူတို့အားလုံး အလွန် ပျော်ကြသည်။

Daw Aye gave the boys a bag of food to carry and told them to carry it carefully.

ဒေါ်အေးသည် လူကလေးများအား သယ်ရန် စားစရာအိတ်တစ်လုံး ပေးပြီး ၎င်းကို ဂရုတစိုက် သယ်ဆောင်ရန် ပြောကြားခဲ့သည်။

“There are some eggs inside,” she said, “and some meat to cook. You can make a fire on the beach.”

“ချက်ဖို့ ဘဲဥတွေ၊ အသားတွေ အထဲမှာ ပါတယ်။ ပင်လယ်ကမ်းခြေသောင်ယံမှာ မင်းတို့ မီးဖိုနိုင်ကြပါလိမ့်မယ်” ဟု သူမက ပြောလိုက်သည်။

The children reached the beach at ten o'clock.

ဆယ်နာရီထိုးမှာ ကလေးများ ပင်လယ်ကမ်းခြေသောင်ယံသို့ ရောက်ကြသည်။

The sun was shining on the sea.

ပင်လယ်ပြင်ပေါ်မှာ နေသာနေသည်။

It looked very pretty.

၎င်းမှာ အလွန် လှပပုံပေါက်ပါသည်။

“I feel hot,” said Kyaw Kyaw. “Let’s have a swim.”

“ငါ အိုက်တယ်။ ငါတို့ ရေကူးကြစို့” ဟု ကျော်ကျော်က ပြောလိုက်သည်။

“Let’s have a drink first,” said Mg Myo. “I feel thirsty.”

“ငါတို့ ရေ အရင် သောက်ကြရအောင်။ ငါ ရေဆာတယ်” ဟု မောင်မျိုးက ပြောသည်။

“I feel sleepy,” said Si Si. “The sun’s very hot, isn't it?”

“ငါ အိပ်ငိုက်တယ်။ နေက အလွန်ပူတယ် မဟုတ်လား” ဟု စီစီက ပြောပြန်သည်။

“Yes, it is,” said Mu Mu. “I feel sleepy too.”

“ဟုတ်တယ်၊ ပူတယ်။ ငါလည်းပဲ အိပ်ငိုက်တယ်” ဟု မူမူက ပြောသည်။

The two girls lay down on the hot sand and went to sleep.

မိန်းကလေးနှစ်ယောက်သည် ပူနွေးသော သောင်ပြင်ပေါ် လဲလျောင်း၍ အိပ်ပျော်သွားကြသည်။

Kyaw Kyaw and Mg Myo had a drink and then ran into the sea.

ကျော်ကျော်နှင့် မောင်မျိုးတို့သည် ရေသောက်ပြီးနောက် ပင်လယ်သို့ ပြေးဆင်းသွားကြသည်။

“Does the water feel cold?” Tun Tun shouted.

“ရေက အေးသလား” ဟု ထွန်းထွန်းက အော်မေးလိုက်သည်။

“No,” Mg Myo shouted. “It feels warm. Come in with us.”

“မအေးဘူး၊ နွေးတယ်။ ငါတို့ဆီ လာ” ဟု မောင်မျိုးက အော်ခေါ်လိုက်သည်။

The three boys swam and played until twelve o’clock.

လူကလေးသုံးယောက်သည် ဆယ်နှစ်နာရီထိုးအထိ ရေကူးကြ၊ ကစားကြသည်။

Then they began to feel tired. They felt hungry too.

ထို့နောက် သူတို့ မောပန်းစ ပြုလာသည်။ သူတို့ ဆာလည်းပဲ ဆာလာကြသည်။

“Let’s wake the girls,” said Mg Myo.

“ငါတို့ မိန်းကလေးတွေကို နှိုးကြစို့” ဟု မောင်မျိုးက ပြောသည်။

“No,” said Kyaw Kyaw. “Let’s make a fire and cook the food. Then we can wake the girls.”

“မနှိုးနဲ့။ ငါတို့ မီးမွှေးပြီး စားစရာတွေကို ချက်ကြစို့။ ပြီးတော့မှ မိန်းကလေးတွေကို နှိုးမယ်” ဟု ကျော်ကျော်က ပြောသည်။

Answer the questions.

- | | |
|---------------------------------------|---|
| 1 When was the holiday? | အားလပ်ရက်က ဘယ်တုန်းကလဲ။ |
| 2 What did the children decide to do? | ကလေးများ ဘာလုပ်ရန် ဆုံးဖြတ်ခဲ့ကြသနည်း။ |
| 3 What did Daw Aye give them? | ဒေါ်အေးက သူတို့ကို ဘာပေးခဲ့သနည်း။ |
| 4 When did they reach the beach? | သူတို့ ဘယ်အချိန်မှာ ပင်လယ်ကမ်းခြေသောင်ယံသို့ ရောက်ခဲ့ကြသနည်း။ |
| 5 What looked pretty? | ဘာက လှပုံပေါက်ခဲ့သနည်း။ |
| 6 Who felt hot? | ဘယ်သူ အိုက်ခဲ့သနည်း။ |
| 7 Who felt thirsty? | ဘယ်သူ ရေဆာခဲ့သနည်း။ |
| 8 Who felt sleepy? | ဘယ်သူ အိပ်ငိုက်ခဲ့သနည်း။ |
| 9 What did the girls do? | မိန်းကလေးများ ဘာလုပ်ခဲ့ကြသနည်း။ |
| 10 Who swam in the sea? | ဘယ်သူ ပင်လယ်ထဲမှာ ရေကူးခဲ့သနည်း။ |
| 11 Did the water feel cold? | ရေက အေးနေခဲ့သလား။ |
| 12 Who felt tired and hungry? | ဘယ်သူ မောပြီး ဆာလောင်ခဲ့သနည်း။ |
| 13 Who wanted to wake the girls? | ဘယ်သူက မိန်းကလေးများကို နှိုးချင်ခဲ့သနည်း။ |

LESSON 4

A Busy Family

၁။ ဝေါဟာရများ

Exercises

someone		<i>pron</i>	တစ်စုံတစ်ယောက်၊ တစ်ယောက်ယောက်	conversation		<i>n</i>	စကားစမည် (ပြောခြင်း)
	ဆမ်း(မ်)ဝမ်း(န်)				ကွန်ဗာဆေးရှန်း(န်)		
kyat		<i>n</i>	— ကျပ် (မြန်မာနိုင်ငံ သုံးငွေ)	around		<i>prep</i>	နေရာအနံ့
					အရောင်း(န်ဒ်)		
finish	ဖစ်နစ်(ရှ်)	<i>v</i>	အဆုံးသတ်သည်၊ ပြီးဆုံး သည်	deaf	ဒက်(ဖ်)	<i>adj</i>	နားထိုင်းသော၊ နားလေး သော
sock	ဆော့(ဒ်)	<i>n</i>	ခြေအိတ်	happen	ဟက်ပန်း(န်)	<i>v</i>	ဖြစ်ပေါ်သည်၊ ဖြစ်ပျက် သည်
ceiling	ဆီးလင်း(ဂ်)	<i>n</i>	မျက်နှာကြက်	look hot			အိုက်ပုံပေါက်သည်
money	မန်းနီး	<i>n</i>	ငွေ၊ ပိုက်ဆံ	feel hot			အိုက်သည်
clock	ကလော့(ခ်)	<i>n</i>	(တိုင်ကပ်၊ စားပွဲတင်) နာရီ	don't feel hot			မအိုက်ပါ
practise		<i>v</i>	လေ့ကျင့်သည်၊ လေ့ကျင့်ပါ	in place of		<i>IDM</i>	အစား၊ ကိုယ်စား
	ပရဲက်(ခ်)တစ်(စ်)						
class	ကလား(စ်)	<i>n</i>	(ကျောင်း) အတန်း				

Passage

busy	ဘစ်ဇီ	<i>adj</i>	မအားမလပ်သော	like	လိုက်(ခ်)	<i>v</i>	ကြိုက်သည်၊ နှစ်သက်သည်
family	ဖင်မာ့လီ	<i>n</i>	မိသားစု	clothes	ကလိုး (သင်) [pl]	<i>n</i>	အဝတ်အစား
from	ဖရွန်မ်	<i>prep</i>	မှ၊ က	after	အားဖတား	<i>prep</i>	ပြီး၊ နောက်
comfortable		<i>adj</i>	သက်တောင့်သက်သာရှိ သော၊ ဇိမ်ရှိုသော	dinner	ဒင်နာ	<i>n</i>	ညနေစာ၊ ညစာ
	ကမ်းဖတော့ဘာ့(လ်)			iron	အိုင်းယန်း(န်)	<i>v</i>	မီးပူတိုက်သည်
chair	ချဲ(ယား)	<i>n</i>	ကုလားထိုင်	nice	နိုက်(စ်)	<i>adj</i>	အရသာရှိသော
comfortable chair		<i>n</i>	ပက်လက်ကုလားထိုင် (ဇိမ်ရှိုသော ကုလားထိုင်)	other	အတ်သား	<i>det</i>	အခြား —
bring	ဘရင်း(ဂ်)	<i>v</i>	ယူလာသည်၊ ပါလာသည်	remember	ရစ်မင်းမ်ဘား	<i>v</i>	မှတ်မိသည်၊ အမှတ်ရသည်၊ သတိရသည်
brought	ဘရော့(ထ်)	<i>v</i>	ယူလာခဲ့သည်၊ ပါလာခဲ့ သည်	mend	မင်းန်(ဒ်)	<i>v</i>	ပြင်သည်၊ ဖာထေးသည်
some	ဆမ်း(မ်)	<i>det</i>	၁။ အနည်းငယ်၊ နည်းနည်း ၂။ အချို့	shirt	ရှား(ထ်)	<i>n</i>	ရှပ် (အင်္ကျီ)
cake	ကိတ်(ခ်)	<i>n</i>	ကိတ်မုန့်	hole	ဟိုး(လ်)	<i>n</i>	အပေါက်
would		<i>modal v</i>	(တစ်ဖက်သား၏ အကြိုက် ကို အယဉ်အကျေးမေး သော စကား၊ အယဉ် အကျေး ဖိတ်ခေါ်စကား)	leg	လက်(ဂ်)	<i>n</i>	စားပွဲ၊ ကုလားထိုင် ခြေထောက်
	ဝတ်(ခ်)			seem	ဆီး(မ်)	<i>v</i>	— ပုံပေါက်သည်
wash	ဝေါ(ရှ်)	<i>v</i>	လျှော်ဖွပ်သည်၊ ဆေးကြောသည်	strong	စထရွန်း(ဂ်)	<i>adj</i>	ခိုင်ခံ့သော
				clever	ကလက်ဗား	<i>adj</i>	တော်သော
				reach	ရီး(ချ်)	<i>v</i>	ရောက်သည်

၂။ ကြိယာသဏ္ဍာန်များ

Passage

like	liked	liked	liking	ကြိုက်သည်၊ နှစ်သက်သည်
mend	mended	mended	mending	ပြင်သည်၊ ဖာထေးသည်
climb	climbed	climbed	climbing	တက်သည်
pull	pulled	pulled	pulling	ဆွဲယူသည်
fill	filled	filled	filling	ဖြည့်သည်
kick	kicked	kicked	kicking	၁။ ကန်သည် ၂။ ကန်ကျောက်သည်
touch	touched	touched	touching	ထိသည်
count	counted	counted	counting	(အရေအတွက်) ရေတွက်သည်
post	posted	posted	posting	၁။ စာထည့်သည် ၂။ စာတိုက်မှ ပို့သည်
visit	visited	visited	visiting	၁။ အလည်အပတ်သွားသည် ၂။ အလည်လာသည်
happen	happened	happened	happening	ဖြစ်ပွားသည်
iron	ironed	ironed	ironing	မီးပူတိုက်သည်
remember	remembered	remembered	remembering	မှတ်မိသည်၊ အမှတ်ရသည်၊ သတိရသည်

၃။ စကားလုံးတွဲများ

Passage

from work	အလုပ်မှ	in a comfortable chair	ပက်လက်ကုလားထိုင်ပေါ်
at six o'clock	ခြောက်နာရီထိုးတွင်	after dinner	တွင်
sat down	ထိုင်ခဲ့သည်	let me think	ညစာစားပြီးနောက်
worked hard	ပင်ပန်းပန်း အလုပ်လုပ်ခဲ့သည်	the leg of your chair	ကျွန်ုပ် စဉ်းစားပါရစေ
a cup of tea	လက်ဖက်ရည်တစ်ခွက်		သင့် ကုလားထိုင်၏ ခြေထောက်

၄။ ပြဋ္ဌာန်းစာအုပ်ပါ ဖတ်ရန်စာနှင့် လေ့ကျင့်ခန်းများ

1 Read.



I have opened the door.
 ကျွန်တော် တံခါးကို ဖွင့်ပြီးပြီ။
The door is open.
 တံခါး ပွင့်နေသည်။
Someone has opened it.
 တစ်ယောက်ယောက်က ၎င်းကို ဖွင့်ပြီးပြီ။
Who has opened it?
 ၎င်းကို ဘယ်သူ ဖွင့်ပြီးပြီလဲ။
 Kyaw Kyaw has.
 ကျော်ကျော် ဖွင့်ပြီးပြီ။
 Kyaw Kyaw has opened the door.
 ကျော်ကျော် တံခါးကို ဖွင့်ပြီးပြီ။

I have closed the window.
 ကျွန်မ ပြတင်းပေါက်ကို ပိတ်ပြီးပြီ။
The window is closed.
 ပြတင်းပေါက် ပိတ်နေသည်။
Someone has closed it.
 တစ်ယောက်ယောက်က ၎င်းကို ပိတ်ပြီးပြီ။
Who has closed it?
 ၎င်းကို ဘယ်သူ ပိတ်ပြီးပြီလဲ။
 Mu Mu has.
 မူမူ ပိတ်ပြီးပြီ။
 Mu Mu has closed the window.
 မူမူ ပြတင်းပေါက်ကို ပိတ်ပြီးပြီ။

2 Answer the questions.

e.g.- The window is open. What has Aung Aung done?

He has opened the window.

- 1 The door is closed. What has Mya Mya done?
- 2 The blackboard is clean. What has Mg Myo done?
- 3 The meal is cooked. What has Daw Aye done?
- 4 The shoe is mended. What has U Aye done?
- 5 The exercise is finished. What has Si Si done?

3 Read aloud.

climbed	ကလိုင်(မ်ဒ်)	တက်ခဲ့သည်
finished	ဖစ်နစ်(ရှ်ထ်)	အဆုံးသတ်ခဲ့သည်၊ ပြီးဆုံးခဲ့သည်
counted	ကောင့်တစ်(ဒ်)	(အရေအတွက်) ရေတွက်ခဲ့သည်
cleaned	ကလီး(န်ဒ်)	ဆေးကြောသုတ်သင် တိုက်ချွတ်ခဲ့သည်
kicked	ကစ်(ခ်ထ်)	၁။ ကန်ခဲ့သည် ၂။ ကန်ကျောက်ခဲ့သည်
painted	ပိန်းတစ်(ဒ်)	၁။ ဆေးသုတ်ခဲ့သည် ၂။ ပန်ချီရေးခဲ့သည်၊ ရေးဆွဲခဲ့သည်
pulled	ပွတ်(လ်ဒ်)	ဆွဲယူခဲ့သည်
washed	ဝေါ(ရှ်ထ်)	လျှော်ဖွပ်ခဲ့သည်၊ ဆေးကြောခဲ့သည်
posted	ပို့(စ်)တစ်(ဒ်)	၁။ စာထည့်ခဲ့သည် ၂။ စာတိုက်မှ ပို့ခဲ့သည်
filled	ဖစ်(လ်ဒ်)	ဖြည့်ခဲ့သည်
helped	ဟက်(လ်ပိတ်)	ကူညီခဲ့သည်
mended	မင်းန်ဒစ်(ဒ်)	ပြင်ခဲ့သည်၊ ဖာထေးခဲ့သည်
borrowed	ဘောရိုး(ဒ်)	ချေး(ယူ)ခဲ့သည်၊ ငှားရမ်း(ယူ)ခဲ့သည်
touched	တတ်(ချ်ထ်)	ထိခဲ့သည်
visited	ဗစ်စ်တစ်(ဒ်)	၁။ အလည်အပတ်သွားခဲ့သည် ၂။ အလည်လာခဲ့သည်

4 Finish the sentences.

e.g.- I wanted to climb the tree and now _____ (climbed)

I wanted to climb the tree and now I have climbed it.

1 I wanted to clean the window and now _____ (cleaned)

- 2 I wanted to pull the rope and now _____ (pulled)
- 3 I wanted to fill the bottle and now _____ (filled)
- 4 I wanted to borrow a kyat and now _____ (borrowed)
- 5 I wanted to finish the book and now _____ (finished)
- 6 I wanted to kick the ball and now _____ (kicked)
- 7 I wanted to wash the socks and now _____ (washed)
- 8 I wanted to help my father and now _____ (helped)
- 9 I wanted to touch the ceiling and now _____ (touched)
- 10 I wanted to count the money and now _____ (counted)
- 11 I wanted to paint the door and now _____ (painted)
- 12 I wanted to post the letter and now _____ (posted)
- 13 I wanted to mend the clock and now _____ (mended)
- 14 I wanted to visit my uncle and now _____ (visited)

5 **Practise this conversation around the class. (A is a little deaf. He cannot hear well.)**

- A: What has happened? ဘာဖြစ်ပြီးပြီလဲ။
- B: Kyaw Kyaw has climbed the tree. ကျော်ကျော် သစ်ပင်ကို တက်ပြီးပြီ။
- A: What has he done? သူ ဘာလုပ်ပြီးပြီလဲ။
- B: He has climbed the tree. သူ သစ်ပင်ကို တက်ပြီးပြီ။
- A: Who has climbed the tree? ဘယ်သူ သစ်ပင်ကို တက်ပြီးပြီလဲ။
- B: Kyaw Kyaw has. ကျော်ကျော် တက်ပြီးပြီ။

Now use the words in Exercise 4. The next conversation could begin:

- A: What has happened? B: Mu Mu has cleaned the window.

6 **Review : Practise this conversation around the class.**

- A: You look hot, Win Zaw.
Do you feel hot?
- Win Zaw: Yes, I do. I feel hot. or
No, I don't. I don't feel hot.

In place of "hot" you can use: cold, sleepy, tired, thirsty, hungry, angry, ill, cheerful, happy.

7 **A Busy Family**

မအားမလပ်သော မိသားစုတစ်စု


Yesterday evening U Ba Aye came home from work at six o'clock.
မနေ့ညနေက ဦးဘအေးသည် ခြောက်နာရီထိုးတွင် အလုပ်မှ အိမ်သို့ ပြန်ခဲ့သည်။
He felt tired.
သူ မောပန်းနေသည်။
He sat down in a comfortable chair.
သူသည် ပက်လက်ကုလားထိုင်ပေါ်တွင် ထိုင်လိုက်သည်။
Daw Aye brought him a cup of tea.
ဒေါ်အေးသည် သူ့အတွက် လက်ဖက်ရည်တစ်ခွက် ယူလာပေးသည်။

“I have made some cakes,” she said. “Would you like one?”
 “ကျွန်မ ကိတ်မုန့်နည်းနည်း လုပ်ထားတယ်။ ရှင် တစ်ခု စားမလား” ဟု သူမက မေးသည်။

“Yes, please,” said U Ba Aye. “I have worked hard today and I feel tired. What have you done today?”

“အေး၊ ကျေးဇူးပြုပါ။ ငါ ဒီနေ့ ပင်ပင်ပန်းပန်း အလုပ်လုပ်ခဲ့ပြီး မောနေတယ်။ ဒီနေ့ မင်း ဘာလုပ်ထားသလဲ” ဟု ဦးဘအေးက ပြောလိုက်သည်။

“I have washed some clothes,” said Day Aye.
 “ကျွန်မ အဝတ်တွေ လျှော်တယ်” ဟု ဒေါ်အေးက ပြောသည်။
 “They are clean now. After dinner I will iron them.



“အခု အဲဒါတွေ သန့်ရှင်းသွားပြီ။ ညစာစားပြီးယင် ကျွန်မ အဲဒါတွေကို မီးပူတိုက်မယ်။
 I have cooked a very nice meal for you.
 ရှင့်အတွက် သိပ်အရသာရှိတဲ့ စားစရာ ကျွန်မ ချက်ထားတယ်။
 What other things have I done today?
 ဒီနေ့ ကျွန်မ တခြား ဘာတွေများ လုပ်ပြီးပါလိမ့်။
 Let me think.

ကျွန်မ စဉ်းစားပါရစေဦး။
 Oh, yes. Now I remember.
 အော်၊ ဟုတ်ပြီ။ အခု ကျွန်မ သတိရပြီ။
 I have mended some shirts.
 ကျွန်မ ရှုပ်အင်္ကျီတချို့ကို ဖာပြီးပြီ။
 Your shirts and Kyaw Kyaw’s had holes in them.
 ရှင့်ရှုပ်အင်္ကျီနဲ့ ကျော်ကျော်ရဲ့ ရှုပ်အင်္ကျီတွေမှာ အပေါက်တွေ ရှိနေတယ်။
 You can wear them now.”
 အခု ရှင် အဲဒီရှုပ်အင်္ကျီတွေကို ဝတ်နိုင်ပါပြီ”

“You have worked hard today, too,” said U Ba Aye.
 “ဒီနေ့ မင်းလည်း ပင်ပင်ပန်းပန်း အလုပ်လုပ်ရတယ်” ဟု ဦးဘအေးက ပြောလိုက်သည်။
 “Have the children worked hard? Have they helped you?”
 “ကလေးတွေ ပင်ပင်ပန်းပန်း အလုပ်လုပ်ကြရဲ့လား။ သူတို့ မင်းကို ကူညီကြသလား”

“Yes, they have,” said Daw Aye.
 “ဟုတ်ကဲ့၊ သူတို့ ကူညီကြပါတယ်” ဟု ဒေါ်အေးက ပြောသည်။
 “The girls have helped me.

“မိန်းကလေးတွေက ကျွန်မကို ကူညီကြတယ်။
 They helped me to wash the clothes and to cook the meal.
 သူတို့ ကျွန်မကို အဝတ်လျှော်ဖို့နဲ့ ထမင်းဟင်းချက်ဖို့ ကူညီကြတယ်။
 Kyaw Kyaw could not help me.
 ကျော်ကျော်က ကျွန်မကို မကူညီနိုင်ခဲ့ဘူး။
 His teacher gave him some homework to do.
 သူ့ဆရာက သူ့ကို အိမ်စာတချို့ လုပ်ဖို့ ပေးထားတယ်။

He has finished it now.

အခု သူ အဲဒါကို လုပ်ပြီးပါပြီ။

Mg Myo has mended the leg of your chair.”

မောင်မျိုးက ရှင့်ကုလားထိုင်ရဲ့ ခြေထောက်ကို ပြင်ပေးတယ်။”

“Yes,” said U Ba Aye. “It seems very strong now.

“ဟုတ်တယ်” ဟု ဦးဘအေးက ပြောသည်။ “အခု အဲဒါ သိပ်ခိုင်ခိုင်ခံ့ခံ့ပုံ ပေါက်သွားပြီ။

He is a clever boy. What has Tun Tun done today?”


သူဟာ တော်တဲ့ လူကလေးပဲ။ ထွန်းထွန်းက ဒီနေ့ ဘာလုပ်သလဲ။

“He has cleaned the windows,” said Daw Aye.

“သူက ပြတင်းပေါက်တွေကို သုတ်ခဲ့တယ်” ဟု ဒေါ်အေးက ပြောပြသည်။

“Look! They are very clean now. We have all worked very hard.”

“ကြည့်စမ်း၊ ပြတင်းပေါက်တွေ အခု သိပ်သန့်ရှင်းသွားပြီ။ ကျွန်မတို့အားလုံး ပင်ပင်ပန်းပန်း အလုပ်လုပ်ခဲ့ကြပါတယ်”



Answer the questions.

1 What time did U Ba Aye reach home?

ဦးဘအေး ဘယ်အချိန်မှာ အိမ်ပြန်ရောက်ခဲ့သနည်း။

2 What did Daw Aye bring him to drink and to eat?

ဒေါ်အေးက သူ့အတွက် သောက်ရန်နှင့် စားရန် ဘာယူလာပေးခဲ့သနည်း။

3 What did Daw Aye wash?

ဒေါ်အေးက ဘာကို လျှော်ဖွပ်ခဲ့သနည်း။

4 Whose shirts had holes in them?

မည်သူ၏ ရှပ်အင်္ကျီများတွင် အပေါက်များ ရှိခဲ့သနည်း။

5 Who helped Daw Aye?

မည်သူက ဒေါ်အေးကို ကူညီခဲ့သနည်း။

6 What did Kyaw Kyaw do?

ကျော်ကျော် ဘာလုပ်ခဲ့သနည်း။

7 What did Mg Myo do?


မောင်မျိုး ဘာလုပ်ခဲ့သနည်း။

8 What did Tun Tun do?

ထွန်းထွန်း ဘာလုပ်ခဲ့သနည်း။

8 Answer the questions.

the door



What has Kyaw Kyaw opened?

He has opened the door.

cook	cooked	cooked	cooking	(ထမင်း၊ ဟင်း) ချက်သည်
------	--------	--------	---------	--------------------------

Simple Present Tense

၀ အမှန်တရား (သို့မဟုတ်) အမြဲပြု၊ အမြဲဖြစ်နေတာတွေကို ဖော်ပြဖို့အတွက် Simple Present Tense ကို သုံးရတယ်။

- | | |
|-------------------------------------|--|
| 1 Mg Mg <i>is</i> a boy. | မောင်မောင်သည် ယောက်ျားလေးတစ်ယောက် ဖြစ်သည်။ |
| 2 I <i>am</i> a teacher. | ကျွန်တော်သည် ဆရာတစ်ယောက် ဖြစ်သည်။ |
| 3 You <i>are</i> a student. | သင်သည် ကျောင်းသားတစ်ယောက် ဖြစ်သည်။ |
| 4 Cows <i>eat</i> grass. | နွားများသည် မြက်စားကြသည်။ |
| 5 Lions <i>eat</i> meat. | ခြင်္သေ့များသည် အသားစားကြသည်။ |
| 6 The sun <i>rises</i> in the east. | နေသည် အရှေ့ဘက်မှ ထွက်သည်။ |

၂ အလေ့အထကို ဖော်ပြဖို့အတွက်လည်း Simple Present Tense ကို သုံးရတယ်။ အောက်ပါ အချိန်ပြစကားလုံးတွေ ပါဝင် Simple Present Tense ကို သုံးပါ။

always အမြဲ usually ခါတိုင်း၊ — နေကျ၊ ထုံးစံအတိုင်း often မကြာမကြာ၊ မကြာခဏ
 sometimes တစ်ခါတစ်ရံ never ဘယ်သောအခါမှ၊ ဘယ်တုန်းကမှ (မလုပ်၊ မဖြစ်) every တိုင်း
 once a တစ်ကြိမ် twice a နှစ်ကြိမ် times a အကြိမ်ကြိမ်

- | | |
|---|---|
| 1 I always <i>help</i> my mother. | ကျွန်တော် အမေ့ကို အမြဲ ကူညီသည်။ |
| 2 I usually <i>help</i> my mother. | ကျွန်တော် အမေ့ကို ကူညီနေကျ ဖြစ်သည်။ |
| 3 I often <i>help</i> my mother. | ကျွန်တော် အမေ့ကို မကြာခဏ ကူညီသည်။ |
| 4 I sometimes <i>help</i> my mother. | ကျွန်တော် အမေ့ကို တစ်ခါတစ်ရံ ကူညီသည်။ |
| 5 I never <i>help</i> my mother. | ကျွန်တော် အမေ့ကို ဘယ်တုန်းကမှ မကူညီပါ။ |
| 6 I <i>help</i> my mother every day. | ကျွန်တော် အမေ့ကို နေ့တိုင်း ကူညီသည်။ |
| 7 I <i>help</i> my mother once a week. | ကျွန်တော် အမေ့ကို တစ်ပတ်လျှင်တစ်ကြိမ် ကူညီသည်။ |
| 8 I <i>help</i> my mother twice a week. | ကျွန်တော် အမေ့ကို တစ်ပတ်လျှင်နှစ်ကြိမ် ကူညီသည်။ |
| 9 I <i>help</i> my mother three times a week. | ကျွန်တော် အမေ့ကို တစ်ပတ်လျှင်သုံးကြိမ် ကူညီသည်။ |

မှတ်ချက်။ He, She, It တို့၊ တစ်ခု တစ်ယောက်တို့နဲ့ တွဲသုံးတဲ့ Present Tense Verb ရဲ့ နောက်မှာ s တို့၊ ies တို့ကို သင့်တော်သလို ထည့်ပေးရတယ်။

- | | |
|--|---|
| 1 He <i>helps</i> his mother. | သူသည် သူ့အမေ့ကို ကူညီသည်။ |
| 2 She <i>washes</i> the clothes every day. | သူမသည် အဝတ်များကို နေ့တိုင်း လျှော်ဖွပ်သည်။ |
| 3 It <i>tries</i> to catch the mouse. | ၎င်းသည် ကြွက်ကို ဖမ်းရန် ကြိုးစားသည်။ |

Simple Past Tense

လွန်ခဲ့တဲ့ အချိန်က ပြုခဲ့၊ ဖြစ်ခဲ့တာတွေကို Simple Past Tense နဲ့ ဖော်ပြရတယ်။

- | | |
|--|---|
| 1 I <i>saw</i> Mg Mg yesterday. | ကျွန်တော် မနေ့က မောင်မောင်ကို မြင်ခဲ့သည်။ |
| 2 She <i>made</i> a cake yesterday. | သူမသည် မနေ့က ကိတ်မုန့်တစ်လုံး လုပ်ခဲ့သည်။ |
| 3 He <i>went</i> to the cinema last night. | သူသည် လွန်ခဲ့သောညက ရုပ်ရှင်သို့ သွားခဲ့သည်။ |

Present Perfect Tense

ရေးနည်း

He
She
It
တစ်ခု/တစ်ယောက်



+ has + V3 = Present Perfect Tense

He, She, It တို့၊ တစ်ခု တစ်ယောက်တို့အတွက် has နဲ့ V3 တွဲရေးယင် Present Perfect Tense ဖြစ်လာတယ်။

- 1 He *has written* a letter. သူသည် စာတစ်စောင်ကို ရေးပြီးပြီ။
- 2 She *has eaten* the cake. သူမသည် ကိတ်မုန့်ကို စားပြီးပြီ။
- 3 It *has caught* a mouse. ၎င်းသည် ကြွက်တစ်ကောင်ကို ဖမ်းပြီးပြီ။
- 4 Mg Mg *has gone* out. မောင်မောင်သည် ထွက်သွားပြီ။

I
We
You
They
အများ



+ have + V3 = Present Perfect Tense

We, You, They နဲ့ အများအတွက်တော့ have နဲ့ V3 ကို တွဲသုံးရတယ်။

- 1 I *have written* a letter. ကျွန်တော် စာတစ်စောင်ကို ရေးပြီးပြီ။
- 2 We *have seen* the new teacher. ကျွန်တော်တို့ ဆရာအသစ်ကို မြင်ပြီးကြပြီ။
- 3 You *have done* your work. သင့်အလုပ်ကို သင် လုပ်ပြီးပြီ။
- 4 They *have drawn* the pictures. သူတို့ ရုပ်ပုံများကို ဆွဲပြီးကြပြီ။
- 5 The boys *have begun* the work. လူကလေးများ အလုပ် စလုပ်ကြပြီ။

အသုံးပြုနည်း

‘အလုပ်တစ်ခုခုကို လုပ်ပြီးပြီ’ လို့ ပြောချင်ယင် Present Perfect Tense ကို တွဲသုံးရတယ်။

- 1 I *have done* my homework. ကျွန်တော် အိမ်စာကို လုပ်ပြီးပြီ။
- 2 She *has washed* the clothes. သူမ အဝတ်များကို လျှော်ပြီးပြီ။
- 3 They *have painted* the house. သူတို့ အိမ်ကို ဆေးသုတ်ပြီးကြပြီ။
- 4 We *have swept* the floor. ကျွန်တော်တို့ ကြမ်းပြင်ကို တံမြက်စည်းလှည်းပြီးကြပြီ။
- 5 Daw Aye *has cooked* a meal. ဒေါ်အေး ထမင်းချက်ပြီးပြီ။

၆။ နောက်ဆက်တွဲလေ့ကျင့်ခန်းများ

- 1 Rewrite the following sentences in the past tense. Use yesterday in place of every day.
- 1 I open the door every day.
 - 2 She closes the window every day.